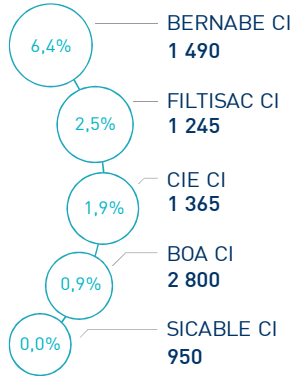


LES INDICATEURS D'ACTIVITÉ

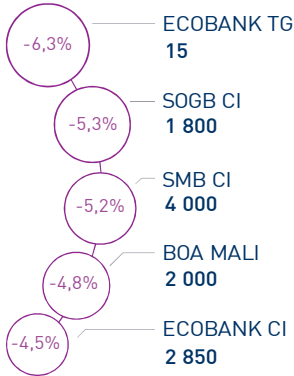
| | | | | | | | |
|------------------|----------------|--------------------|----------------|-----------------|---------------------|-------------------|------------------|
| BRVMC | 151 pts | BRVM 10 | 145 pts | CAPI | 4 475 MM XOF | VOLUME | 119 M XOF |
| ↘ Daily | -1,69% | ↘ Daily | -1,86% | ↗ Plus haut | 5 267 | MC | 119 |
| ↘ YTD | -12,61% | ↘ YTD | -6,36% | ↘ Plus bas | 4 475 | MB | - |

PERFORMANCES QUOTIDIENNES

HAUSSES SIGNIFICATIVES



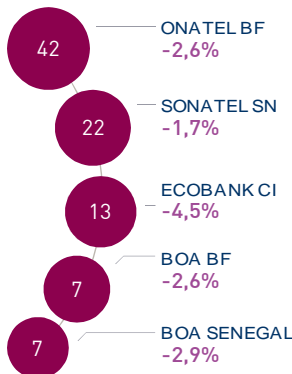
BAISSES SIGNIFICATIVES



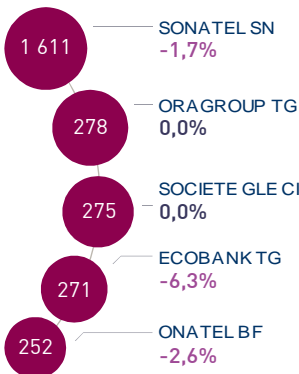
L'indice BRVM Composite a perdu 1,69% au terme de cette séance à 151 points. Dans ce contexte, la contreperformance annuelle du marché est ramenée à -12,61%.

Les plus fortes progressions de cette séance concernent Bernabe CI et Filtisac CI et Cie CI avec des gains respectifs de 6,4%, 2,5% et 1,9%. A l'opposé, Ecobank TG réalise la plus forte baisse avec une variation de -6,3%.

LES PLUS ACTIVES (M XOF)



LES PLUS GRANDES CAPI. (MM XOF)

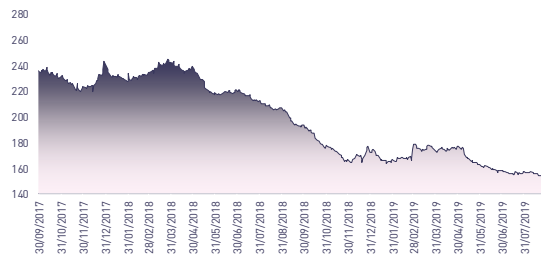


Le flux des transactions sur le marché central s'élève à 118,8 MXOF.

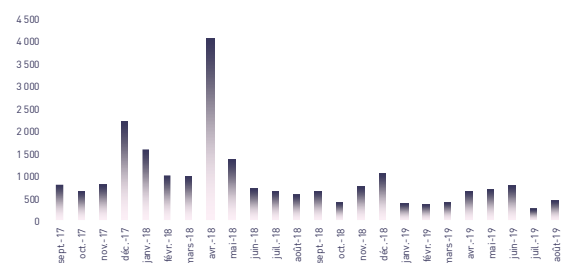
Les valeurs les plus actives aujourd'hui sont : Onatel BF et Sonatel SN avec des volumes respectifs de 41,6 MXOF et de 21,6 MXOF.

Les cinq valeurs les plus actives ont drainé près de 76,06% du volume global du marché.

ÉVOLUTION DE L'INDICE BRVMC (pts)



VMQ-BASE MENSUELLE (M XOF)



PUBLICATIONS ÉCONOMIQUES/FINANCIÈRES

| 30 Août | 2019

ONATEL BF : Une baisse de 27,7% à 13,9 MMFCFA du Résultat Net au premier semestre 2019.

| 30 Août | 2019

BOA BÉNIN : Une notation de « A+ » avec une perspective stable.

| 30 Août | 2019

MALI : Un financement de 27,4 M\$ du FMI au titre de la FEC de 192 M\$.

| 29 Août | 2019

NIGER : Une prochaine levée de 500 M\$ sur le marché international en 2020.

Attijari Global Research

Jean-Jacques Bali Birba
(+225) 77 29 86 06
jean-jacques.birba@sib.ci

Directeur Général

Mohamed Lemridi
(+225) 07 80 68 68

Responsable du Marché des Capitaux

Marc Bogler
(+225) 87 49 67 22

Négociateur

Aristide Koutouan
(+225) 48 21 26 54

Chargé Clientèle Institutionnelle

Bakary Diakité
(+225) 48 03 45 01

Chargé Clientèle Particuliers

Fatoumata Dogoni
(+225) 58 83 13 46



ABIDJAN CLOSING EQUITY

RÉSUMÉ DE LA SÉANCE DU 02/09/2019

| | 02/09/2019 | Clôture | Veille | Année | Max 2019 | Min 2019 | Quantité | P/E 19e | P/B 19e | D/Y 19e |
|-------------------------|---------------------------|---------|--------|---------|----------|----------|----------|---------|---------|---------|
| TEL. | SONATEL SN | 16 110 | -1,7% | 0,7% | 20 400 | 16 000 | 1 328 | 9,3 | 2,9 | 9,3% |
| | ONATEL BF | 3 700 | -2,6% | -10,8% | 4 925 | 3 700 | 11 084 | 7,9 | 9,3 | 11,1% |
| BANQUES | BICI CI | 3 800 | -2,7% | -51,9% | 7 700 | 3 710 | 71 | 6,5 | 1,3 | 4,8% |
| | BANK OF AFRICA BN | 3 650 | 0,0% | -13,1% | 4 500 | 3 005 | 328 | 5,8 | 1,2 | 11,4% |
| | BANK OF AFRICA BF | 3 700 | -2,6% | -28,8% | 5 365 | 3 600 | 1 901 | 4,7 | 1,8 | 9,9% |
| | BANK OF AFRICA CI | 2 800 | 0,9% | -33,3% | 4 150 | 2 500 | 144 | 4,8 | 1,8 | 10,9% |
| | BANK OF AFRICA ML | 2 000 | -4,8% | -18,4% | 3 000 | 1 850 | 2 565 | 4,9 | 1,2 | 13,5% |
| | BANK OF AFRICA NG | 3 395 | -0,2% | -12,9% | 4 695 | 3 320 | 1 200 | 5,8 | 1,7 | 11,4% |
| | BANK OF AFRICA SN | 1 650 | -2,9% | -18,3% | 2 000 | 1 470 | 4 019 | 4,7 | 1,2 | 9,7% |
| | CORIS BANK INTERNATIONAL | 7 400 | 0,0% | -14,9% | 8 790 | 6 800 | 215 | 9,7 | 3,7 | 5,4% |
| | ECOBANK CI | 2 850 | -4,5% | -32,8% | 4 220 | 2 800 | 4 650 | 7,6 | 2,2 | 8,5% |
| | ECOBANK TRANS. INCORP. TG | 15 | -6,3% | -16,7% | 21 | 15 | 24 620 | 1,9 | 0,2 | 0,0% |
| | NSIA BANQUE CI | 3 200 | 0,0% | -46,7% | 6 000 | 3 140 | 484 | 6,1 | 1,2 | 6,1% |
| | ORAGROUP TOGO | 4 000 | 0,0% | -2,4% | 5 000 | 3 710 | 5 | 9,3 | 2,6 | 1,4% |
| | SOCIETE GLE CI | 8 850 | 0,0% | 19,6% | 9 300 | 7 000 | 385 | 6,6 | 2,4 | 2,3% |
| | SIB CI | 2 390 | -0,2% | -11,5% | 2 945 | 2 000 | 689 | 5,2 | 2,1 | 10,5% |
| | AGRICULTURE | PALM CI | 955 | -4,5% | -49,7% | 1 935 | 900 | 24 | N.S. | 0,2 |
| SICOR CI | | 3 200 | 0,0% | -11,1% | 3 605 | 3 200 | 0 | 1,9 | 1,0 | 0,0% |
| SOGB CI | | 1 800 | -5,3% | -21,2% | 2 850 | 1 750 | 310 | 13,1 | 1,1 | 7,0% |
| SAPH CI | | 1 750 | -2,5% | -52,6% | 3 900 | 1 750 | 10 | N.S. | 0,6 | 0,0% |
| SUCRIVOIRE CI | | 640 | -2,3% | -32,6% | 1 215 | 640 | 388 | N.S. | 0,2 | 0,0% |
| DISTRIBUTION & SERVICES | CIE CI | 1 365 | 1,9% | -5,5% | 1 505 | 1 140 | 579 | 15,5 | 8,4 | 5,8% |
| | SODE CI | 3 000 | 0,0% | -22,8% | 3 885 | 2 680 | 62 | 9,4 | 2,5 | 9,0% |
| | SERVAIR ABIDJAN | 1 120 | -1,8% | -6,7% | 1 825 | 1 005 | 510 | 8,1 | 4,5 | 14,7% |
| | BERNABE CI | 1 490 | 6,4% | -37,9% | 2 450 | 1 400 | 1 | 6,0 | 0,9 | 3,0% |
| | CFAO CI | 420 | -3,5% | -34,4% | 635 | 380 | 147 | 11,7 | 4,0 | 7,5% |
| | TRACTAFRIC MOTORS CI | 128 000 | 0,0% | 3,2% | 128 500 | 117 995 | 0 | 10,2 | 4,2 | 7,5% |
| | VIVO ENERGY CI | 805 | -3,6% | -14,8% | 1 150 | 800 | 506 | 9,4 | 1,7 | 8,0% |
| | TOTAL CI | 1 315 | -0,8% | -3,0% | 1 610 | 1 075 | 803 | 7,2 | 2,7 | 8,2% |
| | TOTAL SN | 1 420 | 0,0% | -2,1% | 1 600 | 1 250 | 1 | 7,3 | 2,4 | 7,4% |
| | BOLLORE TL CI | 1 495 | -0,3% | -25,3% | 2 290 | 1 205 | 6 | 7,8 | 3,3 | 11,1% |
| INDUSTRIE | SICABLE CI | 950 | 0,0% | -4,0% | 1 640 | 870 | 42 | 7,4 | 1,1 | 7,9% |
| | FILTISAC CI | 1 245 | 2,5% | -41,3% | 2 275 | 1 210 | 93 | 10,4 | 0,5 | 8,6% |
| | NEI-CEDA CI | 260 | 0,0% | 52,9% | 490 | 180 | 0 | 4,3 | 3,1 | 0,0% |
| | NESTLE CI | 700 | 0,0% | -30,7% | 1 125 | 650 | 10 | 18,9 | N.S. | 0,0% |
| | CROWN SIEM CI | 175 | 0,0% | -41,7% | 355 | 170 | 181 | N.S. | 1,0 | 0,0% |
| | AIR LIQUIDE CI | 360 | -1,4% | -32,7% | 525 | 320 | 280 | N.S. | N.S. | 0,0% |
| | SOLIBRA CI | 43 000 | 0,0% | -23,2% | 58 800 | 29 500 | 0 | 52,4 | 1,2 | 3,2% |
| | SMB CI | 4 000 | -5,2% | -17,9% | 19 900 | 4 000 | 57 | 4,0 | 3,8 | 11,3% |
| | SITAB CI | 850 | 0,0% | -53,7% | 1 970 | 850 | 2 190 | N.S. | N.S. | 0,0% |
| | UNILEVER CI | 0 | 0,0% | -100,0% | 6 000 | 3 500 | 0 | N.S. | N.S. | N.S. |
| AUTRES | UNIWAX CI | 2 000 | -0,7% | -1,5% | 2 625 | 1 760 | 1 228 | 9,9 | 6,4 | 9,1% |
| | SETAO CI | 180 | 0,0% | 5,9% | 185 | 150 | 0 | 6,6 | N.S. | 0,0% |
| | ALIOS FINANCE (SAFCA CI) | 500 | 0,0% | 132,6% | 585 | 200 | 0 | 60,6 | N.S. | 0,0% |
| | MOVIS CI | 0 | 0,0% | -100,0% | 2 495 | 2 395 | 0 | N.S. | N.S. | N.S. |
| | BRVMC | 151 | -1,7% | -12,6% | 179 | 151 | - | 8,9 | 2,9 | 7,9% |





ABIDJAN CLOSING

EQUITY

RÉSULTATS ANNUELS 2018

| | Chiffre d'Affaires/PNB | | | Résultat d'Exploitation | | | Résultat Net (Part du Groupe) | | | |
|------------------------------------|------------------------|------------------|-------------|-------------------------|----------------|--------------|-------------------------------|----------------|--------------|-----|
| | En MXOF | 2018 | 2017 | Var | 2018 | 2017 | Var | 2018 | 2017 | Var |
| TEL. | | | | | | | | | | |
| SONATEL SN | 1 021 956 | 972 905 | 5,0% | 312 286 | 306 936 | 1,7% | 172 467 | 171 801 | 0,4% | |
| ONATEL BF | 159 027 | 162 723 | -2,3% | 45 955 | 43 558 | 5,5% | 31 814 | 28 285 | 12,5% | |
| BICI CI | 48 787 | 48 431 | 0,7% | 11 738 | 8 450 | 38,9% | 9 793 | 7 100 | 37,9% | |
| BANK OF AFRICA BN | 39 387 | 42 156 | -6,6% | 13 289 | 13 097 | 1,5% | 12 724 | 12 523 | 1,6% | |
| BANK OF AFRICA BF | 39 643 | 36 417 | 8,9% | 19 756 | 13 249 | 49,1% | 17 239 | 12 713 | 35,6% | |
| BANK OF AFRICA CI | 32 833 | 30 063 | 9,2% | 11 707 | 9 913 | 18,1% | 11 699 | 9 879 | 18,4% | |
| BANK OF AFRICA ML | 29 726 | 29 590 | 0,5% | 6 602 | 4 468 | 47,8% | 6 340 | 4 262 | 48,8% | |
| BANK OF AFRICA NG | 20 630 | 19 086 | 8,1% | 9 701 | 8 249 | 17,6% | 7 666 | 6 891 | 11,2% | |
| BANK OF AFRICA SN | 24 949 | 24 819 | 0,5% | 9 151 | 11 519 | -20,6% | 8 509 | 11 389 | -25,3% | |
| BANQUES | | | | | | | | | | |
| CORIS BANK INTERNATIONAL | 56 705 | 45 269 | 25,3% | 26 517 | 20 060 | 32,2% | 24 531 | 19 571 | 25,3% | |
| ECOBANK CI | 84 822 | 74 117 | 14,4% | 21 489 | 26 581 | -19,2% | 20 707 | 22 835 | -9,3% | |
| ECOBANK TRANS. INCORP. TG | 1 014 373 | 1 014 872 | 0,0% | 243 698 | 160 393 | 51,9% | 145 415 | 99 251 | 46,5% | |
| NSIA BANQUE CI | 67 762 | 62 672 | 8,1% | 25 368 | 22 840 | 11,1% | 12 196 | 10 015 | 21,8% | |
| ORAGROUP TOGO | 126 776 | 107 998 | 17,4% | 30 420 | 38 647 | -21,3% | 29 773 | 21 972 | 35,5% | |
| SOCIETE GLE CI | 128 000 | 113 000 | 13,3% | 63 000 | 53 000 | 18,9% | 42 000 | 40 000 | 5,0% | |
| SIB CI | 65 941 | 56 747 | 16,2% | 28 665 | 26 850 | 6,8% | 23 200 | 22 530 | 3,0% | |
| AGRICULTURE | | | | | | | | | | |
| PALM CI | 100 793 | 134 796 | -25,2% | 2 070 | 25 220 | -23 150 MXOF | -12 613 | 8 708 | -21 321 MXOF | |
| SICOR CI | 1 393 | 1 105 | 26,1% | 103 | 130 | -20,8% | 989 | 101 | +888 MXOF | |
| SOGB CI | 55 768 | 69 123 | -19,3% | 4 418 | 14 682 | -10 264 MXOF | 2 977 | 10 428 | -7 451 MXOF | |
| SAPH CI | 129 855 | 151 979 | -14,6% | 2 071 | 17 824 | -15 753 MXOF | -848 | 12 861 | -13 709 MXOF | |
| SUCRIVOIRE CI | 56 187 | 56 162 | 0,0% | 1 508 | 3 833 | -60,7% | -301 | 3 147 | -3 448 MXOF | |
| DISTRIBUTION & SERVICES | | | | | | | | | | |
| CIE CI | 587 236 | 593 261 | -1,0% | 6 976 | 3 562 | 95,8% | 4 930 | 1 987 | +2 943 MXOF | |
| SODE CI | 98 432 | 91 269 | 7,8% | 10 117 | 7 571 | 33,6% | 2 863 | 2 722 | 5,2% | |
| SERVAIR ABIDJAN | 12 217 | 13 367 | -8,6% | 2 012 | 910 | +1 102 MXOF | 1 510 | 993 | 52,1% | |
| BERNABE CI | 44 350 | 41 351 | 7,3% | 2 137 | 3 149 | -32,1% | 1 650 | 2 101 | -21,5% | |
| CFAO CI | 97 871 | 89 982 | 8,8% | 8 328 | 5 941 | 40,2% | 6 489 | 4 067 | 59,6% | |
| TRACTAFRIC MOTORS CI | 51 556 | 51 187 | 0,7% | 3 038 | 1 683 | 80,5% | 2 013 | 683 | +1 330 MXOF | |
| VIVO ENERGY CI | 347 717 | 311 414 | 11,7% | 8 041 | 7 594 | 5,9% | 5 389 | 5 005 | 7,7% | |
| TOTAL CI | 425 051 | 362 203 | 17,4% | 15 097 | 15 152 | -0,4% | 11 523 | 10 422 | 10,6% | |
| TOTAL SN | 382 175 | 309 648 | 23,4% | 11 053 | 7 606 | 45,3% | 6 342 | 4 156 | 52,6% | |
| BOLLORE TL CI | 89 299 | 90 321 | -1,1% | 3 835 | 8 064 | -52,4% | 10 409 | 13 143 | -20,8% | |
| INDUSTRIE | | | | | | | | | | |
| SICABLE CI | 13 291 | 12 477 | 6,5% | 608 | 1 353 | -55,1% | 763 | 980 | -22,1% | |
| FILTISAC CI | 43 899 | 46 320 | -5,2% | 2 260 | 2 982 | -24,2% | 1 683 | 2 492 | -32,5% | |
| NEI-CEDA CI | 8 107 | 6 008 | 34,9% | 998 | 548 | 82,1% | 775 | 506 | 53,2% | |
| NESTLE CI | 142 871 | 151 833 | -5,9% | 6 812 | 925 | +5 887 MXOF | 819 | -4 308 | +5 127 MXOF | |
| CROWN SIEM CI | 14 550 | 15 964 | -8,9% | 336 | 404 | -16,8% | -75 | 150 | -225 MXOF | |
| AIR LIQUIDE CI | 7 447 | 7 530 | -1,1% | -13 | -974 | +961 MXOF | -82 | -991 | +909 MXOF | |
| SOLIBRA CI | 202 816 | 193 372 | 4,9% | 7 107 | 7 642 | -7,0% | 1 350 | 4 250 | -68,2% | |
| SMB CI | 134 198 | 90 262 | 48,7% | 11 376 | 11 235 | 1,3% | 7 877 | 7 506 | 4,9% | |
| SITAB CI | 76 304 | 67 201 | 13,5% | -1 845 | -3 440 | +1 595 MXOF | -2 295 | -4 581 | +2 286 MXOF | |
| UNILEVER CI | 53 670 | 60 003 | -10,6% | -6 414 | -1 645 | -4 769 MXOF | -3 603 | -3 591 | -12 MXOF | |
| UNIWAX CI | 38 977 | 37 667 | 3,5% | 5 511 | 5 435 | 1,4% | 4 198 | 4 014 | 4,6% | |
| AUTRES | | | | | | | | | | |
| SETAO CI | 7 139 | 3 901 | 83,0% | 445 | 919 | -51,6% | 366 | 877 | -58,3% | |
| ALIOS FINANCE (SAFCA CI) | 4 889 | 4 267 | 14,6% | 148 | -2 858 | +3 006 MXOF | 67 | -2 932 | +2 999 MXOF | |
| MOVIS CI | - | - | - | - | - | - | - | - | - | |
| Masse bénéficiaire | 6 189 375 | 5 904 838 | 4,8% | 987 475 | 913 257 | 8,1% | 631 238 | 585 913 | 7,7% | |





ABIDJAN CLOSING

EQUITY

TABLEAU DES DIVIDENDES 2018

| | En XOF | DPA 2018 | DPA 2017 | Var | Date d'AGO | Date de détachement | Date de paiement |
|-------------------------|---------------------------|----------|----------|-------------|------------|---------------------|------------------|
| TEL. | SONATEL SN | 1 667 | 1 667 | 0,0% | 17/04/2019 | 09/05/2019 | 14/05/2019 |
| | ONATEL BF | 468 | 416 | 12,5% | 18/04/2019 | 28/05/2019 | 01/06/2019 |
| BANQUES | BICI CI | 203 | 236 | -13,7% | 25/06/2019 | 15/05/2019 | 17/05/2019 |
| | BANK OF AFRICA BN | 438 | 438 | -0,1% | 23/04/2019 | 17/05/2019 | 22/05/2019 |
| | BANK OF AFRICA BF | 418 | 409 | 2,2% | 02/04/2019 | 29/04/2019 | 02/05/2019 |
| | BANK OF AFRICA CI | 340 | 328 | 3,7% | 10/04/2019 | 16/05/2019 | 20/05/2019 |
| | BANK OF AFRICA ML | 291 | 312 | -6,7% | 20/04/2019 | 29/05/2019 | 03/06/2019 |
| | BANK OF AFRICA NG | 415 | 408 | 1,7% | 05/04/2019 | 23/05/2019 | 27/05/2019 |
| | BANK OF AFRICA SN | 178 | 160 | 11,1% | 19/04/2019 | 26/05/2019 | 03/06/2019 |
| | CORIS BANK INTERNATIONAL | 459 | 384 | 19,6% | 25/04/2019 | 02/07/2019 | 05/07/2019 |
| | ECOBANK CI | 268 | 410 | -34,6% | 16/04/2019 | 10/05/2019 | 15/05/2019 |
| | ECOBANK TRANS. INCORP. TG | 0 | 0 | - | 25/04/2019 | - | - |
| | NSIA BANQUE CI | 216 | 518 | -58,3% | 28/05/2019 | 05/07/2019 | 09/07/2019 |
| | ORAGROUP TOGO | 61 | 53 | 15,1% | 23/05/2019 | 27/06/2019 | 01/07/2019 |
| | SOCIETE GLE CI | 229 | 645 | -64,5% | 11/06/2019 | 29/07/2019 | 31/07/2019 |
| | SIB CI | 280 | 210 | 33,3% | 26/04/2019 | 03/07/2019 | 05/07/2019 |
| AGRICULTURE | PALM CI | 0 | 281 | -281 FCFA | 09/05/2019 | - | - |
| | SICOR CI | 0 | 0 | - | 28/06/2019 | - | - |
| | SOGB CI | 140 | 480 | -70,8% | 14/06/2019 | 11/07/2019 | 15/07/2019 |
| | SAPH CI | 0 | 87 | -87 FCFA | 08/05/2019 | - | - |
| | SUCRIVOIRE CI | 0 | 80 | -80 FCFA | 03/05/2019 | - | - |
| DISTRIBUTION & SERVICES | CIE CI | 88 | 36 | +52 FCFA | 26/06/2019 | 06/08/2019 | 09/08/2019 |
| | SODE CI | 300 | 300 | 0,0% | 22/05/2019 | - | - |
| | SERVAIR ABIDJAN | 183 | 110 | 66,4% | 28/03/2019 | 23/05/2019 | 27/05/2019 |
| | BERNABE CI | 50 | 70 | -28,6% | 27/06/2019 | 17/07/2019 | 19/07/2019 |
| | CFAO CI | 35 | 11 | +24 FCFA | 11/06/2019 | 19/07/2019 | 23/07/2019 |
| | TRACTAFRIC MOTORS CI | 10 692 | 4 266 | +6 426 FCFA | 28/06/2019 | - | A définir |
| | VIVO ENERGY CI | 71 | 48 | 49,5% | 27/06/2019 | 31/07/2019 | 02/08/2019 |
| | TOTAL CI | 120 | 114 | 5,0% | 20/06/2019 | - | - |
| | TOTAL SN | 117 | 62 | 88,7% | 05/06/2019 | 25/07/2019 | 29/07/2019 |
| | BOLLORE TL CI | 185 | 202 | -8,4% | 09/05/2019 | 03/06/2019 | 06/06/2019 |
| INDUSTRIE | SICABLE CI | 83 | 111 | -25,2% | 05/04/2019 | 29/05/2019 | 03/06/2019 |
| | FILTISAC CI | 119 | 179 | -33,5% | 24/06/2019 | 29/07/2019 | 31/07/2019 |
| | NEI-CEDA CI | 0 | 0 | - | 29/05/2019 | - | - |
| | NESTLE CI | 0 | 0 | - | 21/06/2019 | - | - |
| | CROWN SIEM CI | 0 | 0 | - | 20/06/2019 | - | - |
| | AIR LIQUIDE CI | 0 | 0 | - | 19/06/2019 | - | - |
| | SOLIBRA CI | 1 520 | 2 580 | -41,1% | 24/04/2019 | 03/06/2019 | 06/06/2019 |
| | SMB CI | 500 | 500 | 0,0% | 18/06/2019 | 28/08/2019 | 30/08/2019 |
| | SITAB CI | 0 | 0 | - | 26/06/2019 | - | - |
| | UNILEVER CI | 0 | 0 | - | - | - | - |
| AUTRES | UNIWAX CI | 202 | 193 | 4,5% | 21/06/2019 | 09/07/2019 | 11/07/2019 |
| | SETAO CI | 0 | 0 | - | 27/06/2019 | - | - |
| | ALIOS FINANCE (SAFCA CI) | 0 | 0 | - | 24/06/2019 | - | - |
| | MOVIS CI | 0 | - | - | - | - | - |

Attijari Global Research

Jean-Jacques Bali Birba
(+225) 77 29 86 06
jean-jacques.birba@sib.ci

Directeur Général

Mohamed Lemridi
(+225) 07 80 68 68

Responsable du Marché des Capitaux

Marc Bogler
(+225) 87 49 67 22

Négociateur

Aristide Koutouan
(+225) 48 21 26 54

Chargé Clientèle Institutionnelle

Bakary Diakité
(+225) 48 03 45 01

Chargé Clientèle Particuliers

Fatoumata Dogoni
(+225) 58 83 13 46



Attijari
Global Research