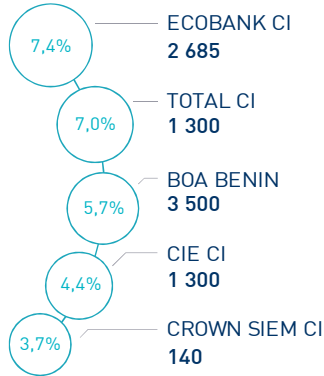


LES INDICATEURS D'ACTIVITÉ

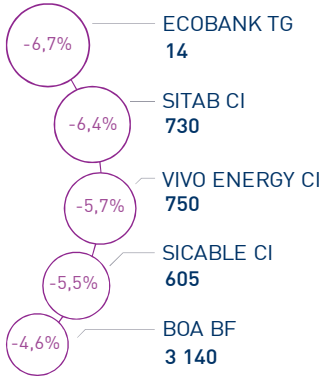
 BRVMC 	140 pts	 BRVM 10 	132 pts	 CAPI 	4 126 MM XOF	 VOLUME 	342 M XOF
↘ Daily	-0,04%	↘ Daily	-0,02%	↗ Plus haut	5 267	MC	342
↘ YTD	-18,99%	↘ YTD	-14,17%	↘ Plus bas	4 126	MB	-

PERFORMANCES QUOTIDIENNES

HAUSSES SIGNIFICATIVES



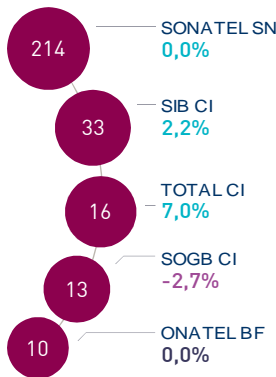
BAISSES SIGNIFICATIVES



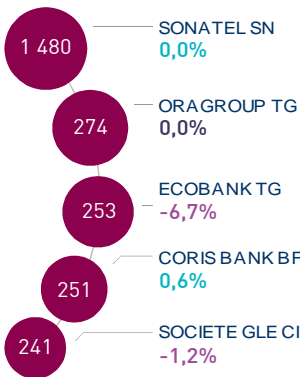
L'indice BRVM Composite a perdu 0,04% au terme de cette séance à 140 points. Dans ce contexte, la contreperformance annuelle du marché est ramenée à -18,99%.

Les plus fortes progressions de cette séance concernent Ecobank CI, Total CI et Boa BN avec des gains respectifs de 7,4%, 7,0% et 5,7%. A l'opposé, Ecobank TG réalise la plus forte baisse avec une variation de -6,7%.

LES PLUS ACTIVES (M XOF)



LES PLUS GRANDES CAPI. (MM XOF)

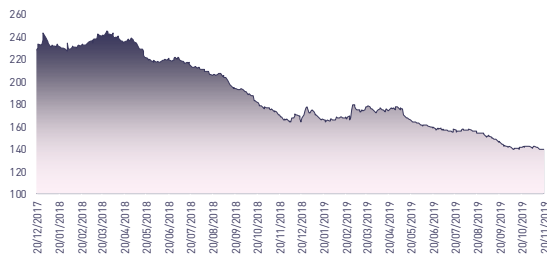


Le flux des transactions sur le marché central s'élève à 342,1 MXOF.

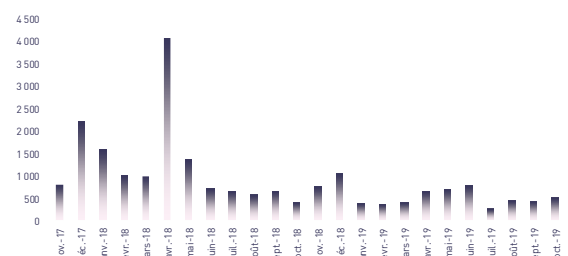
Les valeurs les plus actives aujourd'hui sont : Sonatel SN et Sib CI avec des volumes respectifs de 213,6 MXOF et de 33,4 MXOF.

Les cinq valeurs les plus actives ont drainé près de 83,60% du volume global du marché.

ÉVOLUTION DE L'INDICE BRVMC (pts)



VMQ-BASE MENSUELLE (M XOF)



PUBLICATIONS ÉCONOMIQUES/FINANCIÈRES

| 21 Nov. | 2019

SÉNÉGAL : Creusement de 8,9% du déficit commercial à 200 MMFCFA en septembre 2019.

| 21 Nov. | 2019

CÔTE D'IVOIRE : Vers une production de 510.000 tonnes de coton pour la campagne 2019/2020.

| 21 Nov. | 2019

TOGO/BÉNIN : Création de marché agricoles intégrés pour un coût global 100 M\$.

| 20 Nov. | 2019

ORAGROUP TOGO : Paiement des intérêts semestriels et dernier remboursement de capital à partir du 4 décembre 2019.

Attijari Global Research

Jean-Jacques Bali Birba
(+225) 77 29 86 06
jean-jacques.birba@sib.ci

Directeur Général

Mohamed Lemridi
(+225) 07 80 68 68

Responsable du Marché des Capitaux

Marc Bogler
(+225) 87 49 67 22

Négociateur

Aristide Koutouan
(+225) 48 21 26 54

Chargé Clientèle Institutionnelle

Bakary Diakité
(+225) 48 03 45 01

Chargé Clientèle Particuliers

Fatoumata Dogoni
(+225) 58 83 13 46



Attijari
Global Research



ABIDJAN CLOSING EQUITY

RÉSUMÉ DE LA SÉANCE DU 21/11/2019

	21/11/2019	Clôture	Veille	Année	Max 2019	Min 2019	Quantité	P/E 19e	P/B 19e	D/Y 19e
TEL.	SONATEL SN	14 795	0,0%	-7,5%	20 400	14 700	14 452	8,6	2,7	10,1%
	ONATEL BF	2 750	0,0%	-33,7%	4 925	2 640	3 472	5,9	6,9	14,9%
BANQUES	BICI CI	5 550	0,0%	-29,7%	7 700	3 710	0	9,4	1,9	3,3%
	BANK OF AFRICA BN	3 500	5,7%	-16,7%	4 500	3 005	1 198	5,5	1,1	11,9%
	BANK OF AFRICA BF	3 140	-4,6%	-39,6%	5 365	3 140	165	4,0	1,6	11,6%
	BANK OF AFRICA CI	2 550	-1,4%	-39,3%	4 150	2 470	3 095	4,4	1,6	12,0%
	BANK OF AFRICA ML	1 240	-0,8%	-49,4%	3 000	790	6 870	3,0	0,7	21,8%
	BANK OF AFRICA NG	2 750	-1,8%	-29,5%	4 695	2 750	1 652	4,7	1,4	14,0%
	BANK OF AFRICA SN	1 600	1,6%	-20,8%	2 000	1 470	4 610	4,5	1,1	10,0%
	CORIS BANK INTERNATIONAL	7 850	0,6%	-9,7%	8 790	6 800	160	10,2	4,0	5,1%
	ECOBANK CI	2 685	7,4%	-36,7%	4 220	2 405	2 748	7,1	2,1	9,0%
	ECOBANK TRANS. INCORP. TG	14	-6,7%	-22,2%	21	14	10 134	1,7	0,2	0,0%
	NSIA BANQUE CI	3 000	0,0%	-50,0%	6 000	2 745	152	5,7	1,1	6,5%
	ORAGROUP TOGO	3 950	0,0%	-3,7%	5 000	3 710	144	9,2	2,6	1,4%
	SOCIETE GLE CI	7 755	-1,2%	4,8%	9 300	7 000	270	5,7	2,1	2,7%
	SIB CI	2 550	2,2%	-5,6%	2 945	2 000	13 394	5,5	2,2	9,9%
	AGRICULTURE	PALM CI	900	-1,1%	-52,6%	1 935	885	592	N.S.	0,2
SICOR CI		2 900	0,0%	-19,4%	3 605	2 900	7	1,8	0,9	0,0%
SOGB CI		1 800	-2,7%	-21,2%	2 850	1 555	7 346	13,1	1,1	7,0%
SAPH CI		950	0,0%	-74,3%	3 900	900	4 112	N.S.	0,3	0,0%
SUCRIVOIRE CI		590	-1,7%	-37,9%	1 215	590	1 110	N.S.	0,2	0,0%
DISTRIBUTION & SERVICES	CIE CI	1 300	4,4%	-10,0%	1 505	1 110	15	14,8	8,0	6,1%
	SODE CI	2 800	0,0%	-27,9%	3 885	2 680	63	8,8	2,4	9,6%
	SERVAIR ABIDJAN	1 250	0,0%	4,2%	1 825	1 005	25	9,0	5,0	13,2%
	BERNABE CI	800	0,0%	-66,7%	2 450	800	0	3,2	0,5	5,6%
	CFAO CI	430	0,0%	-32,8%	635	350	1 400	12,0	4,1	7,3%
	TRACTAFRIC MOTORS CI	2 700	0,2%	39,4%	2 700	1 875	135	13,7	5,6	5,6%
	VIVO ENERGY CI	750	-5,7%	-20,6%	1 150	710	456	8,8	1,6	8,6%
	TOTAL CI	1 300	7,0%	-4,1%	1 610	1 075	13 055	7,1	2,7	8,3%
	TOTAL SN	1 300	0,0%	-10,3%	1 600	1 175	300	6,7	2,2	8,1%
	BOLLORE TL CI	1 390	3,0%	-30,5%	2 290	1 205	1 231	7,3	3,1	12,0%
INDUSTRIE	SICABLE CI	605	-5,5%	-38,9%	1 640	605	107	4,7	0,7	12,3%
	FILTISAC CI	850	-4,5%	-59,9%	2 275	835	598	7,1	0,3	12,6%
	NEI-CEDA CI	160	0,0%	-5,9%	490	150	0	2,6	1,9	0,0%
	NESTLE CI	445	0,0%	-55,9%	1 125	445	0	12,0	N.S.	0,0%
	CROWN SIEM CI	140	3,7%	-53,3%	355	135	50	N.S.	0,8	0,0%
	AIR LIQUIDE CI	260	-3,7%	-51,4%	525	260	500	N.S.	N.S.	0,0%
	SOLIBRA CI	44 885	0,0%	-19,8%	58 800	29 500	0	54,7	1,2	3,0%
	SMB CI	3 050	0,0%	-37,4%	19 900	3 050	48	3,0	2,9	14,8%
	SITAB CI	730	-6,4%	-60,2%	1 970	725	1 495	N.S.	N.S.	0,0%
	UNILEVER CI	2 500	0,0%	-60,6%	6 000	3 500	0	N.S.	N.S.	0,0%
AUTRES	UNIWAX CI	1 425	-1,7%	-29,8%	2 625	1 425	218	7,0	4,6	12,8%
	SETAO CI	190	0,0%	11,8%	190	150	0	7,0	N.S.	0,0%
	ALIOS FINANCE (SAFCA CI)	360	0,0%	67,4%	585	200	0	43,6	N.S.	0,0%
	MOVIS CI	2 395	0,0%	-4,2%	2 495	2 395	0	N.S.	N.S.	0,0%
	BRVMC	140	0,0%	-19,0%	179	139	-	8,5	2,7	8,5%





ABIDJAN CLOSING

EQUITY

RÉSULTATS ANNUELS 2018

	Chiffre d'Affaires/PNB			Résultat d'Exploitation			Résultat Net (Part du Groupe)			
	En MXOF	2018	2017	Var	2018	2017	Var	2018	2017	Var
TEL.										
SONATEL SN		1 021 956	972 905	5,0%	312 286	306 936	1,7%	172 467	171 801	0,4%
ONATEL BF		159 027	162 723	-2,3%	45 955	43 558	5,5%	31 814	28 285	12,5%
BICI CI		48 787	48 431	0,7%	11 738	8 450	38,9%	9 793	7 100	37,9%
BANK OF AFRICA BN		39 387	42 156	-6,6%	13 289	13 097	1,5%	12 724	12 523	1,6%
BANK OF AFRICA BF		39 643	36 417	8,9%	19 756	13 249	49,1%	17 239	12 713	35,6%
BANK OF AFRICA CI		32 833	30 063	9,2%	11 707	9 913	18,1%	11 699	9 879	18,4%
BANK OF AFRICA ML		29 726	29 590	0,5%	6 602	4 468	47,8%	6 340	4 262	48,8%
BANK OF AFRICA NG		20 630	19 086	8,1%	9 701	8 249	17,6%	7 666	6 891	11,2%
BANK OF AFRICA SN		24 949	24 819	0,5%	9 151	11 519	-20,6%	8 509	11 389	-25,3%
BANQUES										
CORIS BANK INTERNATIONAL		56 705	45 269	25,3%	26 517	20 060	32,2%	24 531	19 571	25,3%
ECOBANK CI		84 822	74 117	14,4%	21 489	26 581	-19,2%	20 707	22 835	-9,3%
ECOBANK TRANS. INCORP. TG		1 014 373	1 014 872	0,0%	243 698	160 393	51,9%	145 415	99 251	46,5%
NSIA BANQUE CI		67 762	62 672	8,1%	25 368	22 840	11,1%	12 196	10 015	21,8%
ORAGROUP TOGO		126 776	107 998	17,4%	30 420	38 647	-21,3%	29 773	21 972	35,5%
SOCIETE GLE CI		128 000	113 000	13,3%	63 000	53 000	18,9%	42 000	40 000	5,0%
SIB CI		65 941	56 747	16,2%	28 665	26 850	6,8%	23 200	22 530	3,0%
AGRICULTURE										
PALM CI		100 793	134 796	-25,2%	2 070	25 220	-23 150 MXOF	-12 613	8 708	-21 321 MXOF
SICOR CI		1 393	1 105	26,1%	103	130	-20,8%	989	101	+888 MXOF
SOGB CI		55 768	69 123	-19,3%	4 418	14 682	-10 264 MXOF	2 977	10 428	-7 451 MXOF
SAPH CI		129 855	151 979	-14,6%	2 071	17 824	-15 753 MXOF	-848	12 861	-13 709 MXOF
SUCRIVOIRE CI		56 187	56 162	0,0%	1 508	3 833	-60,7%	-301	3 147	-3 448 MXOF
DISTRIBUTION & SERVICES										
CIE CI		587 236	593 261	-1,0%	6 976	3 562	95,8%	4 930	1 987	+2 943 MXOF
SODE CI		98 432	91 269	7,8%	10 117	7 571	33,6%	2 863	2 722	5,2%
SERVAIR ABIDJAN		12 217	13 367	-8,6%	2 012	910	+1 102 MXOF	1 510	993	52,1%
BERNABE CI		44 350	41 351	7,3%	2 137	3 149	-32,1%	1 650	2 101	-21,5%
CFAO CI		97 871	89 982	8,8%	8 328	5 941	40,2%	6 489	4 067	59,6%
TRACTAFRIC MOTORS CI		51 556	51 187	0,7%	3 038	1 683	80,5%	2 013	683	+1 330 MXOF
VIVO ENERGY CI		347 717	311 414	11,7%	8 041	7 594	5,9%	5 389	5 005	7,7%
TOTAL CI		425 051	362 203	17,4%	15 097	15 152	-0,4%	11 523	10 422	10,6%
TOTAL SN		382 175	309 648	23,4%	11 053	7 606	45,3%	6 342	4 156	52,6%
BOLLORE TL CI		89 299	90 321	-1,1%	3 835	8 064	-52,4%	10 409	13 143	-20,8%
INDUSTRIE										
SICABLE CI		13 291	12 477	6,5%	608	1 353	-55,1%	763	980	-22,1%
FILTISAC CI		43 899	46 320	-5,2%	2 260	2 982	-24,2%	1 683	2 492	-32,5%
NEI-CEDA CI		8 107	6 008	34,9%	998	548	82,1%	775	506	53,2%
NESTLE CI		142 871	151 833	-5,9%	6 812	925	+5 887 MXOF	819	-4 308	+5 127 MXOF
CROWN SIEM CI		14 550	15 964	-8,9%	336	404	-16,8%	-75	150	-225 MXOF
AIR LIQUIDE CI		7 447	7 530	-1,1%	-13	-974	+961 MXOF	-82	-991	+909 MXOF
SOLIBRA CI		202 816	193 372	4,9%	7 107	7 642	-7,0%	1 350	4 250	-68,2%
SMB CI		134 198	90 262	48,7%	11 376	11 235	1,3%	7 877	7 506	4,9%
SITAB CI		76 304	67 201	13,5%	-1 845	-3 440	+1 595 MXOF	-2 295	-4 581	+2 286 MXOF
UNILEVER CI		53 670	60 003	-10,6%	-6 414	-1 645	-4 769 MXOF	-3 603	-3 591	-12 MXOF
UNIWAX CI		38 977	37 667	3,5%	5 511	5 435	1,4%	4 198	4 014	4,6%
AUTRES										
SETAO CI		7 139	3 901	83,0%	445	919	-51,6%	366	877	-58,3%
ALIOS FINANCE (SAFCA CI)		4 889	4 267	14,6%	148	-2 858	+3 006 MXOF	67	-2 932	+2 999 MXOF
MOVIS CI		-	-	-	-	-	-	-	-	-
Masse bénéficiaire		6 189 375	5 904 838	4,8%	987 475	913 257	8,1%	631 238	585 913	7,7%





ABIDJAN CLOSING

EQUITY

TABLEAU DES DIVIDENDES 2018

	En XOF	DPA 2018	DPA 2017	Var	Date d'AGO	Date de détachement	Date de paiement
TEL.	SONATEL SN	1 667	1 667	0,0%	17/04/2019	09/05/2019	14/05/2019
	ONATEL BF	468	416	12,5%	18/04/2019	28/05/2019	01/06/2019
BANQUES	BICI CI	203	236	-13,7%	25/06/2019	15/05/2019	17/05/2019
	BANK OF AFRICA BN	438	438	-0,1%	23/04/2019	17/05/2019	22/05/2019
	BANK OF AFRICA BF	418	409	2,2%	02/04/2019	29/04/2019	02/05/2019
	BANK OF AFRICA CI	340	328	3,7%	10/04/2019	16/05/2019	20/05/2019
	BANK OF AFRICA ML	291	312	-6,7%	20/04/2019	29/05/2019	03/06/2019
	BANK OF AFRICA NG	415	408	1,7%	05/04/2019	23/05/2019	27/05/2019
	BANK OF AFRICA SN	178	160	11,1%	19/04/2019	26/05/2019	03/06/2019
	CORIS BANK INTERNATIONAL	459	384	19,6%	25/04/2019	02/07/2019	05/07/2019
	ECOBANK CI	268	410	-34,6%	16/04/2019	10/05/2019	15/05/2019
	ECOBANK TRANS. INCORP. TG	0	0	-	25/04/2019	-	-
	NSIA BANQUE CI	216	518	-58,3%	28/05/2019	05/07/2019	09/07/2019
	ORAGROUP TOGO	61	53	15,1%	23/05/2019	27/06/2019	01/07/2019
	SOCIETE GLE CI	229	645	-64,5%	11/06/2019	29/07/2019	31/07/2019
	SIB CI	280	210	33,3%	26/04/2019	03/07/2019	05/07/2019
AGRICULTURE	PALM CI	0	281	-281 FCFA	09/05/2019	-	-
	SICOR CI	0	0	-	28/06/2019	-	-
	SOGB CI	140	480	-70,8%	14/06/2019	11/07/2019	15/07/2019
	SAPH CI	0	87	-87 FCFA	08/05/2019	-	-
	SUCRIVOIRE CI	0	80	-80 FCFA	03/05/2019	-	-
DISTRIBUTION & SERVICES	CIE CI	88	36	+52 FCFA	26/06/2019	06/08/2019	09/08/2019
	SODE CI	300	300	0,0%	22/05/2019	25/10/2019	29/10/2019
	SERVAIR ABIDJAN	183	110	66,4%	28/03/2019	23/05/2019 - 26/09/2019	30/09/2019
	BERNABE CI	50	70	-28,6%	27/06/2019	17/07/2019	19/07/2019
	CFAO CI	35	11	+24 FCFA	11/06/2019	19/07/2019	23/07/2019
	TRACTAFRIC MOTORS CI	167	67	100,41319444	28/06/2019	16/09/2019	18/09/2019
	VIVO ENERGY CI	71	48	49,5%	27/06/2019	31/07/2019	02/08/2019
	TOTAL CI	120	114	5,0%	20/06/2019	09/10/2019	11/10/2019
	TOTAL SN	117	62	88,7%	05/06/2019	25/07/2019	29/07/2019
	BOLLORE TL CI	185	202	-8,4%	09/05/2019	03/06/2019	06/06/2019
INDUSTRIE	SICABLE CI	83	111	-25,2%	05/04/2019	29/05/2019	03/06/2019
	FILTISAC CI	119	179	-33,5%	24/06/2019	29/07/2019	31/07/2019
	NEI-CEDA CI	0	0	-	29/05/2019	-	-
	NESTLE CI	0	0	-	21/06/2019	-	-
	CROWN SIEM CI	0	0	-	20/06/2019	-	-
	AIR LIQUIDE CI	0	0	-	19/06/2019	-	-
	SOLIBRA CI	1 520	2 580	-41,1%	24/04/2019	03/06/2019	06/06/2019
	SMB CI	500	500	0,0%	18/06/2019	28/08/2019	30/08/2019
	SITAB CI	0	0	-	26/06/2019	-	-
	UNILEVER CI	0	0	-	-	-	-
AUTRES	UNIWAX CI	202	193	4,5%	21/06/2019	09/07/2019	11/07/2019
	SETAO CI	0	0	-	27/06/2019	-	-
	ALIOS FINANCE (SAFCA CI)	0	0	-	24/06/2019	-	-
	MOVIS CI	0	-	-	-	-	-

Attijari Global Research

Jean-Jacques Bali Birba
(+225) 77 29 86 06
jean-jacques.birba@sib.ci

Directeur Général

Mohamed Lemridi
(+225) 07 80 68 68

Responsable du Marché des Capitaux

Marc Bogler
(+225) 87 49 67 22

Négociateur

Aristide Koutouan
(+225) 48 21 26 54

Chargé Clientèle Institutionnelle

Bakary Diakité
(+225) 48 03 45 01

Chargé Clientèle Particuliers

Fatoumata Dogoni
(+225) 58 83 13 46



Attijari
Global Research