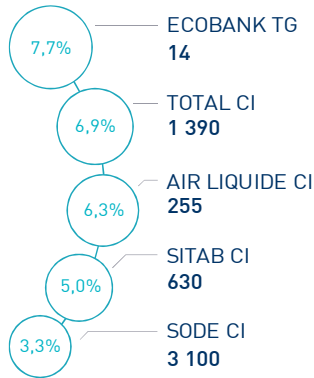


LES INDICATEURS D'ACTIVITÉ

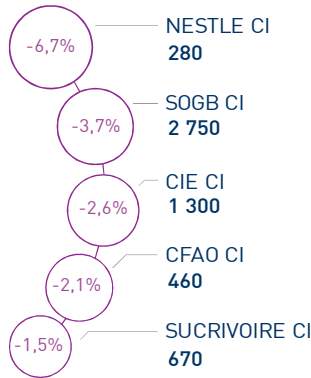
 BRVMC 	153 pts	 BRVM 10 	140 pts	 CAPI 	4 539 MM XOF	 VOLUME 	385 M XOF
↑ Daily	0,70%	↑ Daily	1,08%	↑ Plus haut	4 659	MC	385
↓ YTD	-3,64%	↓ YTD	-5,92%	↓ Plus bas	4 370	MB	-

PERFORMANCES QUOTIDIENNES

HAUSSES SIGNIFICATIVES



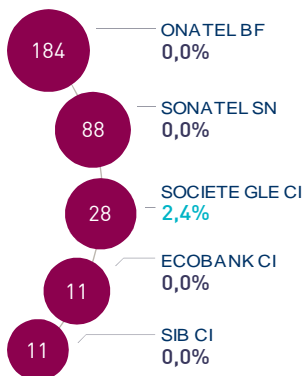
BAISSES SIGNIFICATIVES



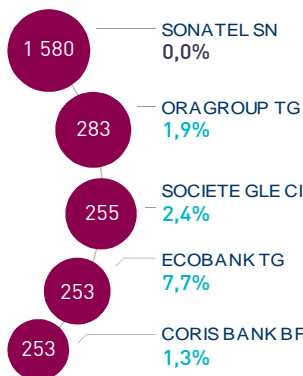
L'indice BRVM Composite a gagné 0,70% au terme de cette séance à 153 points. Dans ce contexte, la contreperformance annuelle du marché est ramenée à -3,64%.

Les plus fortes progressions de cette séance concernent Ecobank TG, Total CI et Air Liquide CI avec des gains respectifs de 7,7%, 6,9% et 6,3%. A l'opposé, Nestlé CI réalise la plus forte baisse avec une variation de -6,7%.

LES PLUS ACTIVES (M XOF)



LES PLUS GRANDES CAPI. (MM XOF)

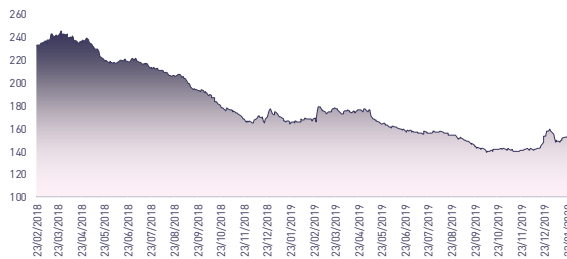


Le flux des transactions sur le marché central s'élève à 385,0 MXOF.

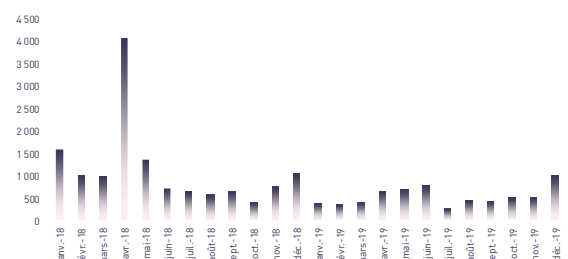
Les valeurs les plus actives aujourd'hui sont : Onatel BF et Sonatel SN avec des volumes respectifs de 183,5 MXOF et 88,1 MXOF.

Les cinq valeurs les plus actives ont drainé près de 83,6% du volume global du marché.

ÉVOLUTION DE L'INDICE BRVMC (pts)



VMQ-BASE MENSUELLE (M XOF)



PUBLICATIONS ÉCONOMIQUES/FINANCIÈRES

| 24 Janv. | 2020

CÔTE D'IVOIRE : La production d'Or en hausse de 35% à 32,5 tonnes en 2019.

| 24 Janv. | 2020

BÉNIN : Un projet de construction d'une deuxième centrale à gaz de 120 MW à Maria Gléta.

| 24 Janv. | 2020

BURKINA FASO : Un taux d'inflation de -2,6% y-o-y en décembre 2019.

| 23 Janv. | 2020

MALI : Un taux d'inflation de -3,3% y-o-y en décembre 2019.

Attijari Global Research

Jean-Jacques Bali Birba
(+225) 77 29 86 06
jean-jacques.birba@sib.ci

Directeur Général

Mohamed Lemridi
(+225) 07 80 68 68

Responsable du Marché des Capitaux

Marc Bogler
(+225) 87 49 67 22

Négociateur

Aristide Koutouan
(+225) 48 21 26 54

Chargé Clientèle Institutionnelle

Bakary Diakité
(+225) 48 03 45 01

Chargé Clientèle Particuliers

Fatoumata Dogoni
(+225) 58 83 13 46



Attijari
Global Research



ABIDJAN CLOSING EQUITY

RÉSUMÉ DE LA SÉANCE DU 24/01/2020

	24/01/2020	Clôture	Veille	Année	Max 2020	Min 2020	Quantité	P/E 20e	P/B 20e	D/Y 20e
TEL.	SONATEL SN	15 800	0,0%	-7,0%	16 900	14 995	5 580	9,2	2,9	9,5%
	ONATEL BF	2 750	0,0%	1,7%	2 795	2 700	66 729	5,9	6,9	14,9%
BANQUES	BICI CI	6 495	0,0%	-4,5%	6 500	6 370	0	11,1	2,2	2,8%
	BANK OF AFRICA BN	3 900	0,0%	8,0%	3 900	3 650	747	6,2	1,3	10,7%
	BANK OF AFRICA BF	3 720	0,1%	-1,8%	3 895	3 500	2 695	4,7	1,9	9,8%
	BANK OF AFRICA CI	3 400	1,5%	-14,9%	3 700	3 030	511	5,8	2,2	9,0%
	BANK OF AFRICA ML	1 190	-0,4%	3,5%	1 205	1 100	579	2,9	0,7	22,7%
	BANK OF AFRICA NG	3 505	0,1%	3,5%	3 600	3 200	1 156	5,9	1,8	11,0%
	BANK OF AFRICA SN	1 675	-0,9%	8,4%	1 770	1 500	3 752	4,7	1,2	9,6%
	CORIS BANK INTERNATIONAL	7 900	1,3%	-1,3%	8 000	7 400	64	10,3	4,0	5,1%
	ECOBANK CI	3 390	0,0%	-15,0%	3 695	3 050	3 527	9,0	2,7	7,1%
	ECOBANK TRANS. INCORP. TG	14	7,7%	0,0%	14	13	4 823	1,7	0,2	0,0%
	NSIA BANQUE CI	5 650	-0,9%	-12,7%	5 995	5 230	11	10,7	2,2	3,4%
	ORAGROUP TOGO	4 070	1,9%	-1,9%	4 100	3 795	2 355	9,5	2,6	1,4%
	SOCIETE GLE CI	8 200	2,4%	6,5%	8 200	7 600	3 494	6,1	2,2	2,5%
	SIB CI	2 640	0,0%	-6,4%	2 795	2 505	4 220	5,7	2,3	9,5%
AGRICULTURE	PALM CI	2 000	0,5%	9,9%	2 150	1 450	551	N.S.	0,4	0,0%
	SICOR CI	2 740	0,0%	0,0%	2 750	2 740	0	1,7	0,9	0,0%
	SOGB CI	2 750	-3,7%	6,6%	2 870	2 155	100	20,0	1,7	4,6%
	SAPH CI	1 690	-0,6%	29,0%	1 700	1 310	336	N.S.	0,5	0,0%
	SUCRIVOIRE CI	670	-1,5%	10,7%	765	610	519	N.S.	0,2	0,0%
DISTRIBUTION & SERVICES	CIE CI	1 300	-2,6%	-18,8%	1 500	1 275	7 071	14,8	8,0	6,1%
	SODE CI	3 100	3,3%	10,7%	3 200	2 685	391	9,7	2,6	8,7%
	SERVAIR ABIDJAN	1 560	-0,3%	24,8%	1 565	1 200	825	11,3	6,3	10,6%
	BERNABE CI	735	0,0%	5,0%	735	665	78	3,0	0,4	6,1%
	CFAO CI	460	-2,1%	5,7%	480	400	805	12,9	4,4	6,8%
	TRACTAFRIC MOTORS CI	2 875	0,0%	6,7%	2 895	2 680	0	14,6	6,0	5,2%
	VIVO ENERGY CI	880	-1,1%	10,0%	910	750	151	10,3	1,9	7,3%
	TOTAL CI	1 390	6,9%	-18,2%	1 720	1 250	1 245	7,6	2,9	7,8%
	TOTAL SN	1 425	0,0%	-16,2%	1 700	1 300	108	7,3	2,4	7,4%
	BOLLORE TL CI	1 800	0,0%	20,0%	1 800	1 425	1 056	9,4	4,0	9,3%
INDUSTRIE	SICABLE CI	640	0,8%	1,6%	650	600	2 160	5,0	0,8	11,7%
	FILTISAC CI	1 290	0,0%	-25,2%	1 695	1 150	206	10,8	0,5	8,3%
	NEI-CEDA CI	160	0,0%	14,3%	170	150	0	2,6	1,9	0,0%
	NESTLE CI	280	-6,7%	-29,1%	400	280	2 350	7,5	N.S.	0,0%
	CROWN SIEM CI	130	0,0%	0,0%	130	125	2 054	N.S.	0,7	0,0%
	AIR LIQUIDE CI	255	6,3%	37,8%	255	190	50	N.S.	N.S.	0,0%
	SOLIBRA CI	41 000	0,0%	-8,9%	43 000	41 000	0	50,0	1,1	3,3%
	SMB CI	3 395	-0,2%	35,8%	3 400	2 500	169	3,4	3,2	13,3%
	SITAB CI	630	5,0%	4,1%	635	600	27	N.S.	N.S.	0,0%
	UNILEVER CI	2 500	0,0%	0,0%	-	-	0	N.S.	N.S.	0,0%
AUTRES	UNIWAX CI	2 000	0,0%	15,9%	2 030	1 550	2 895	9,9	6,4	9,1%
	SETAO CI	275	0,0%	12,2%	275	245	0	10,1	N.S.	0,0%
	ALIOS FINANCE (SAFCA CI)	335	0,0%	0,0%	335	335	0	40,6	N.S.	0,0%
	MOVIS CI	2 395	0,0%	0,0%	-	-	0	N.S.	N.S.	0,0%
	BRVMC	153	0,7%	-3,6%	157	148	-	9,1	2,8	7,7%





ABIDJAN CLOSING

EQUITY

RÉSULTATS ANNUELS 2018

	Chiffre d'Affaires/PNB			Résultat d'Exploitation			Résultat Net (Part du Groupe)			
	En MXOF	2018	2017	Var	2018	2017	Var	2018	2017	Var
TEL.										
SONATEL SN	1 021 956	972 905	5,0%	312 286	306 936	1,7%	172 467	171 801	0,4%	
ONATEL BF	159 027	162 723	-2,3%	45 955	43 558	5,5%	31 814	28 285	12,5%	
BICI CI	48 787	48 431	0,7%	11 738	8 450	38,9%	9 793	7 100	37,9%	
BANK OF AFRICA BN	39 387	42 156	-6,6%	13 289	13 097	1,5%	12 724	12 523	1,6%	
BANK OF AFRICA BF	39 643	36 417	8,9%	19 756	13 249	49,1%	17 239	12 713	35,6%	
BANK OF AFRICA CI	32 833	30 063	9,2%	11 707	9 913	18,1%	11 699	9 879	18,4%	
BANK OF AFRICA ML	29 726	29 590	0,5%	6 602	4 468	47,8%	6 340	4 262	48,8%	
BANK OF AFRICA NG	20 630	19 086	8,1%	9 701	8 249	17,6%	7 666	6 891	11,2%	
BANK OF AFRICA SN	24 949	24 819	0,5%	9 151	11 519	-20,6%	8 509	11 389	-25,3%	
BANQUES										
CORIS BANK INTERNATIONAL	56 705	45 269	25,3%	26 517	20 060	32,2%	24 531	19 571	25,3%	
ECOBANK CI	84 822	74 117	14,4%	21 489	26 581	-19,2%	20 707	22 835	-9,3%	
ECOBANK TRANS. INCORP. TG	1 014 373	1 014 872	0,0%	243 698	160 393	51,9%	145 415	99 251	46,5%	
NSIA BANQUE CI	67 762	62 672	8,1%	25 368	22 840	11,1%	12 196	10 015	21,8%	
ORAGROUP TOGO	126 776	107 998	17,4%	30 420	38 647	-21,3%	29 773	21 972	35,5%	
SOCIETE GLE CI	128 000	113 000	13,3%	63 000	53 000	18,9%	42 000	40 000	5,0%	
SIB CI	65 941	56 747	16,2%	28 665	26 850	6,8%	23 200	22 530	3,0%	
AGRICULTURE										
PALM CI	100 793	134 796	-25,2%	2 070	25 220	-23 150 MXOF	-12 613	8 708	-21 321 MXOF	
SICOR CI	1 393	1 105	26,1%	103	130	-20,8%	989	101	+888 MXOF	
SOGB CI	55 768	69 123	-19,3%	4 418	14 682	-10 264 MXOF	2 977	10 428	-7 451 MXOF	
SAPH CI	129 855	151 979	-14,6%	2 071	17 824	-15 753 MXOF	-848	12 861	-13 709 MXOF	
SUCRIVOIRE CI	56 187	56 162	0,0%	1 508	3 833	-60,7%	-301	3 147	-3 448 MXOF	
DISTRIBUTION & SERVICES										
CIE CI	587 236	593 261	-1,0%	6 976	3 562	95,8%	4 930	1 987	+2 943 MXOF	
SODE CI	98 432	91 269	7,8%	10 117	7 571	33,6%	2 863	2 722	5,2%	
SERVAIR ABIDJAN	12 217	13 367	-8,6%	2 012	910	+1 102 MXOF	1 510	993	52,1%	
BERNABE CI	44 350	41 351	7,3%	2 137	3 149	-32,1%	1 650	2 101	-21,5%	
CFAO CI	97 871	89 982	8,8%	8 328	5 941	40,2%	6 489	4 067	59,6%	
TRACTAFRIC MOTORS CI	51 556	51 187	0,7%	3 038	1 683	80,5%	2 013	683	+1 330 MXOF	
VIVO ENERGY CI	347 717	311 414	11,7%	8 041	7 594	5,9%	5 389	5 005	7,7%	
TOTAL CI	425 051	362 203	17,4%	15 097	15 152	-0,4%	11 523	10 422	10,6%	
TOTAL SN	382 175	309 648	23,4%	11 053	7 606	45,3%	6 342	4 156	52,6%	
BOLLORE TL CI	89 299	90 321	-1,1%	3 835	8 064	-52,4%	10 409	13 143	-20,8%	
INDUSTRIE										
SICABLE CI	13 291	12 477	6,5%	608	1 353	-55,1%	763	980	-22,1%	
FILTISAC CI	43 899	46 320	-5,2%	2 260	2 982	-24,2%	1 683	2 492	-32,5%	
NEI-CEDA CI	8 107	6 008	34,9%	998	548	82,1%	775	506	53,2%	
NESTLE CI	142 871	151 833	-5,9%	6 812	925	+5 887 MXOF	819	-4 308	+5 127 MXOF	
CROWN SIEM CI	14 550	15 964	-8,9%	336	404	-16,8%	-75	150	-225 MXOF	
AIR LIQUIDE CI	7 447	7 530	-1,1%	-13	-974	+961 MXOF	-82	-991	+909 MXOF	
SOLIBRA CI	202 816	193 372	4,9%	7 107	7 642	-7,0%	1 350	4 250	-68,2%	
SMB CI	134 198	90 262	48,7%	11 376	11 235	1,3%	7 877	7 506	4,9%	
SITAB CI	76 304	67 201	13,5%	-1 845	-3 440	+1 595 MXOF	-2 295	-4 581	+2 286 MXOF	
UNILEVER CI	53 670	60 003	-10,6%	-6 414	-1 645	-4 769 MXOF	-3 603	-3 591	-12 MXOF	
UNIWAX CI	38 977	37 667	3,5%	5 511	5 435	1,4%	4 198	4 014	4,6%	
AUTRES										
SETAO CI	7 139	3 901	83,0%	445	919	-51,6%	366	877	-58,3%	
ALIOS FINANCE (SAFCA CI)	4 889	4 267	14,6%	148	-2 858	+3 006 MXOF	67	-2 932	+2 999 MXOF	
MOVIS CI	-	-	-	-	-	-	-	-	-	
Masse bénéficiaire	6 189 375	5 904 838	4,8%	987 475	913 257	8,1%	631 238	585 913	7,7%	





ABIDJAN CLOSING

EQUITY

TABLEAU DES DIVIDENDES 2018

	En XOF	DPA 2018	DPA 2017	Var	Date d'AGO	Date de détachement	Date de paiement
TEL.	SONATEL SN	1 667	1 667	0,0%	17/04/2019	09/05/2019	14/05/2019
	ONATEL BF	468	416	12,5%	18/04/2019	28/05/2019	01/06/2019
BANQUES	BICI CI	203	236	-13,7%	25/06/2019	15/05/2019	17/05/2019
	BANK OF AFRICA BN	438	438	-0,1%	23/04/2019	17/05/2019	22/05/2019
	BANK OF AFRICA BF	418	409	2,2%	02/04/2019	29/04/2019	02/05/2019
	BANK OF AFRICA CI	340	328	3,7%	10/04/2019	16/05/2019	20/05/2019
	BANK OF AFRICA ML	291	312	-6,7%	20/04/2019	29/05/2019	03/06/2019
	BANK OF AFRICA NG	415	408	1,7%	05/04/2019	23/05/2019	27/05/2019
	BANK OF AFRICA SN	178	160	11,1%	19/04/2019	26/05/2019	03/06/2019
	CORIS BANK INTERNATIONAL	459	384	19,6%	25/04/2019	02/07/2019	05/07/2019
	ECOBANK CI	268	410	-34,6%	16/04/2019	10/05/2019	15/05/2019
	ECOBANK TRANS. INCORP. TG	0	0	-	25/04/2019	-	-
	NSIA BANQUE CI	216	518	-58,3%	28/05/2019	05/07/2019	09/07/2019
	ORAGROUP TOGO	61	53	15,1%	23/05/2019	27/06/2019	01/07/2019
	SOCIETE GLE CI	229	645	-64,5%	11/06/2019	29/07/2019	31/07/2019
	SIB CI	280	210	33,3%	26/04/2019	03/07/2019	05/07/2019
AGRICULTURE	PALM CI	0	281	-281 FCFA	09/05/2019	-	-
	SICOR CI	0	0	-	28/06/2019	-	-
	SOGB CI	140	480	-70,8%	14/06/2019	11/07/2019	15/07/2019
	SAPH CI	0	87	-87 FCFA	08/05/2019	-	-
	SUCRIVOIRE CI	0	80	-80 FCFA	03/05/2019	-	-
DISTRIBUTION & SERVICES	CIE CI	88	36	+52 FCFA	26/06/2019	06/08/2019	09/08/2019
	SODE CI	300	300	0,0%	22/05/2019	25/10/2019	29/10/2019
	SERVAIR ABIDJAN	183	110	66,4%	28/03/2019	23/05/2019 - 26/09/2019	30/09/2019
	BERNABE CI	50	70	-28,6%	27/06/2019	17/07/2019	19/07/2019
	CFAO CI	35	11	+24 FCFA	11/06/2019	19/07/2019	23/07/2019
	TRACTAFRIC MOTORS CI	167	67	100,41319444	28/06/2019	16/09/2019	18/09/2019
	VIVO ENERGY CI	71	48	49,5%	27/06/2019	31/07/2019	02/08/2019
	TOTAL CI	120	114	5,0%	20/06/2019	09/10/2019	11/10/2019
	TOTAL SN	117	62	88,7%	05/06/2019	25/07/2019	29/07/2019
	BOLLORE TL CI	185	202	-8,4%	09/05/2019	03/06/2019	06/06/2019
INDUSTRIE	SICABLE CI	83	111	-25,2%	05/04/2019	29/05/2019	03/06/2019
	FILTISAC CI	119	179	-33,5%	24/06/2019	29/07/2019	31/07/2019
	NEI-CEDA CI	0	0	-	29/05/2019	-	-
	NESTLE CI	0	0	-	21/06/2019	-	-
	CROWN SIEM CI	0	0	-	20/06/2019	-	-
	AIR LIQUIDE CI	0	0	-	19/06/2019	-	-
	SOLIBRA CI	1 520	2 580	-41,1%	24/04/2019	03/06/2019	06/06/2019
	SMB CI	500	500	0,0%	18/06/2019	28/08/2019	30/08/2019
	SITAB CI	0	0	-	26/06/2019	-	-
	UNILEVER CI	0	0	-	-	-	-
AUTRES	UNIWAX CI	202	193	4,5%	21/06/2019	09/07/2019	11/07/2019
	SETAO CI	0	0	-	27/06/2019	-	-
	ALIOS FINANCE (SAFCA CI)	0	0	-	24/06/2019	-	-
	MOVIS CI	0	-	-	-	-	-

Attijari Global Research

Jean-Jacques Bali Birba
(+225) 77 29 86 06
jean-jacques.birba@sib.ci

Directeur Général

Mohamed Lemridi
(+225) 07 80 68 68

Responsable du Marché des Capitaux

Marc Bogler
(+225) 87 49 67 22

Négociateur

Aristide Koutouan
(+225) 48 21 26 54

Chargé Clientèle Institutionnelle

Bakary Diakité
(+225) 48 03 45 01

Chargé Clientèle Particuliers

Fatoumata Dogoni
(+225) 58 83 13 46



Attijari
Global Research